

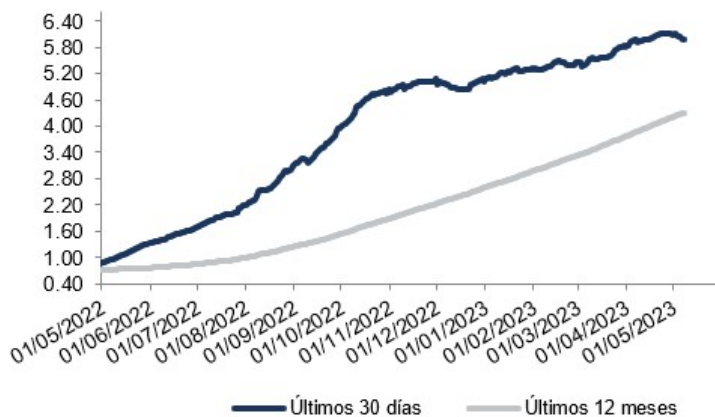
Sama Sociedad Fondos de Inversión

Informe diario de Fondos de Inversión

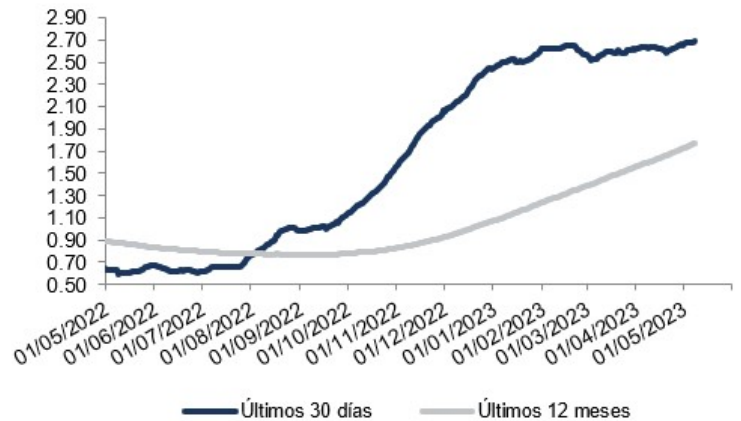
Al cierre del 08 mayo de 2023

Fondo	Activo Neto	Del Mes	Últimos 30 días	Últimos 12 meses	Últimos 30 días (No anualizado)	Valor de participación	Variación	Cantidad Clientes	Comisión Administ.
F.I Sama Liquidez Colones -No Diversificado SFLP¢	3,375,816,973.06	5.65	5.98	4.31	0.49	3.2309923230	0.000520	317	1.25%
F.I Sama Liquidez Dólares -No Diversificado SFL\$	39,523,857.65	2.77	2.69	1.77	0.22	1.4076729823	0.000111	1251	0.50%

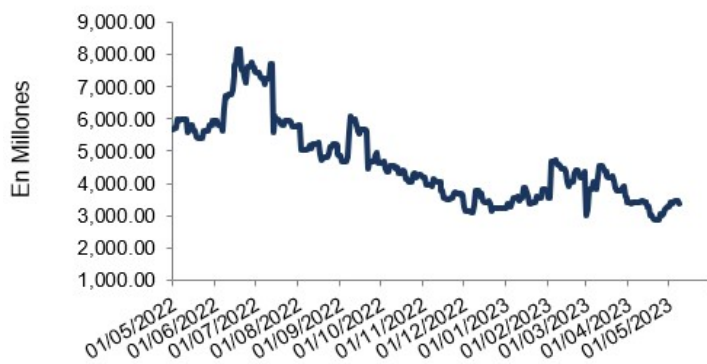
Evolución Rendimientos
Liquidez Colones



Evolución Rendimientos
Liquidez Dólares



Evolución ultimo año, Activo Neto
Liquidez Colones



Evolución ultimo año, Activo Neto
Liquidez Dólares

