

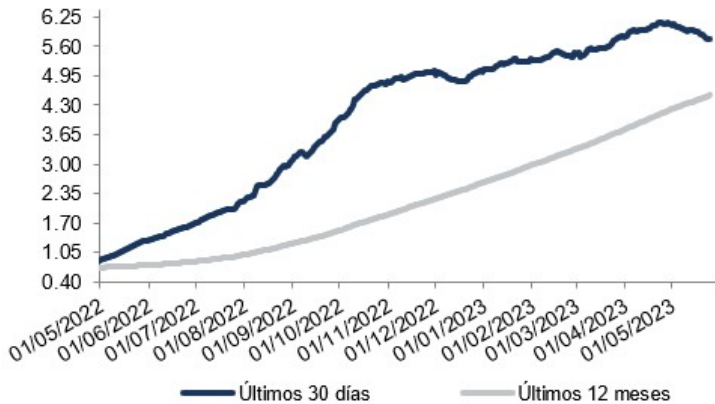
# Sama Sociedad Fondos de Inversión

## Informe diario de Fondos de Inversión

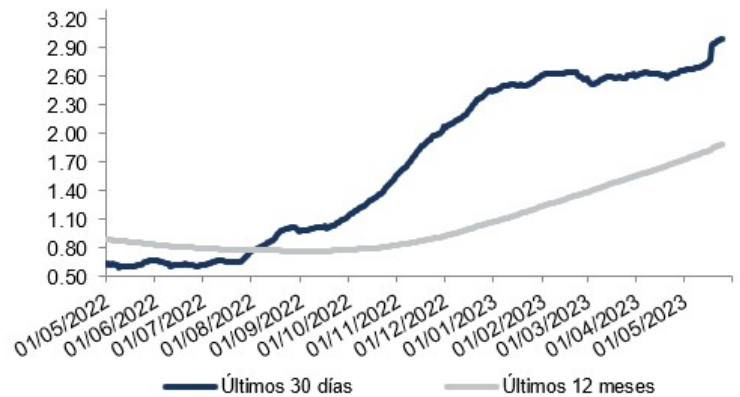
Al cierre del 25 mayo de 2023

Fondo	Activo Neto	Del Mes	Últimos 30 días	Últimos 12 meses	Últimos 30 días (No anualizado)	Valor de participación	Variación	Cantidad Clientes	Comisión Administ.
F.I Sama Liquidez Colones -No Diversificado SFLP¢	3,361,545,105.34	5.76	5.78	4.52	0.47	3.2397267904	0.000565	320	1.25%
F.I Sama Liquidez Dólares -No Diversificado SFL\$	39,878,145.47	3.06	3.00	1.89	0.25	1.4097714469	0.000114	1265	0.50%

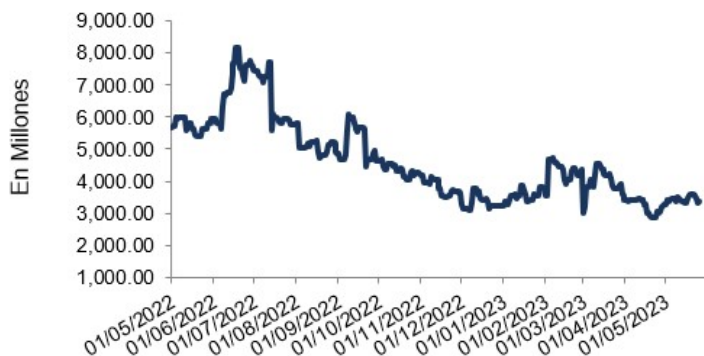
Evolución Rendimientos Liquidez Colones



Evolución Rendimientos Liquidez Dólares



Evolución ultimo año, Activo Neto Liquidez Colones



Evolución ultimo año, Activo Neto Liquidez Dólares

