

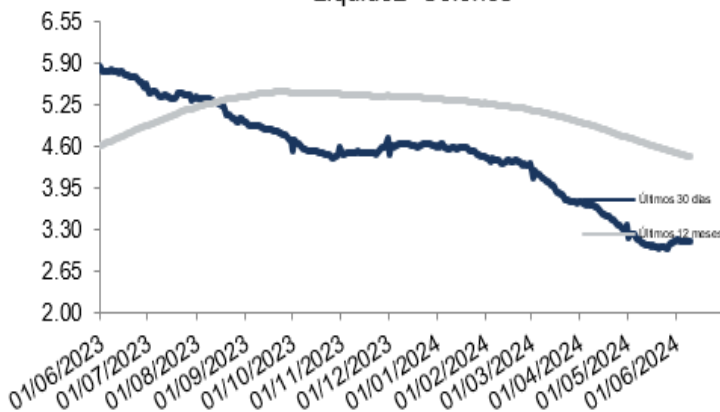
Sama Sociedad Fondos de Inversión

Informe diario de Fondos de Inversión

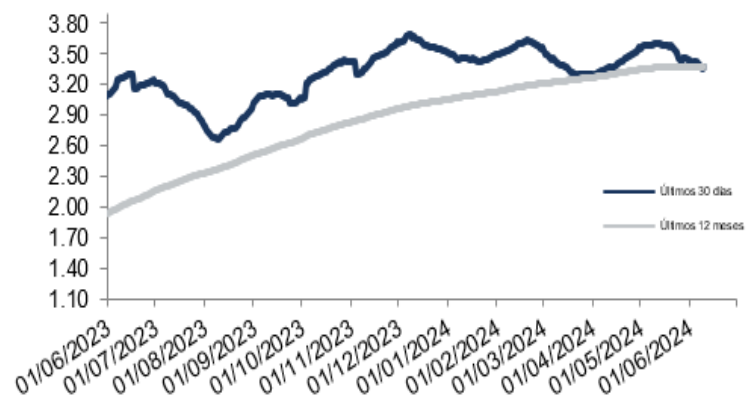
Al cierre del 10 junio de 2024

Fondo	Activo Neto	Del Mes	Últimos 30 días	Últimos 12 meses	Últimos 30 días (No anualizado)	Valor de participación	Variación	Cantidad Clientes	Comisión Administ.
F.I Sama Liquidez Colones -No Diversificado	SFLP¢ 4,190,360,922.27	2.74	3.12	4.43	0.26	3.3922201595	0.000265	353	1.25%
F.I Sama Liquidez Dólares -No Diversificado	SFL\$ 57,876,755.77	3.24	3.36	3.37	0.28	1.4595636103	0.000151	1361	0.50%

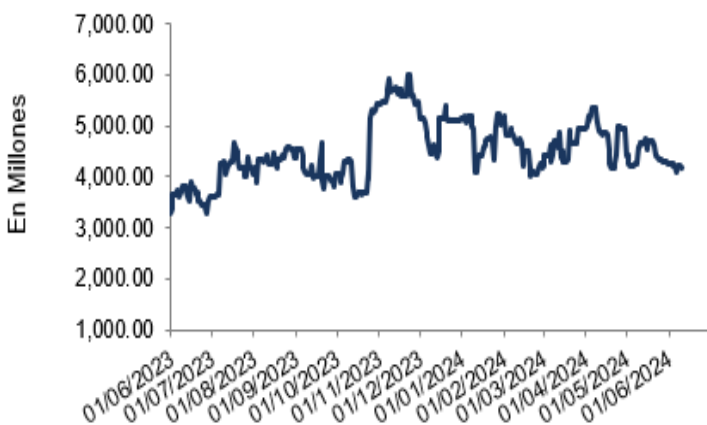
Evolución Rendimientos
Liquidez Colones



Evolución Rendimientos
Liquidez Dólares



Evolución ultimo año, Activo Neto
Liquidez Colones



Evolución ultimo año, Activo Neto
Liquidez Dólares

