

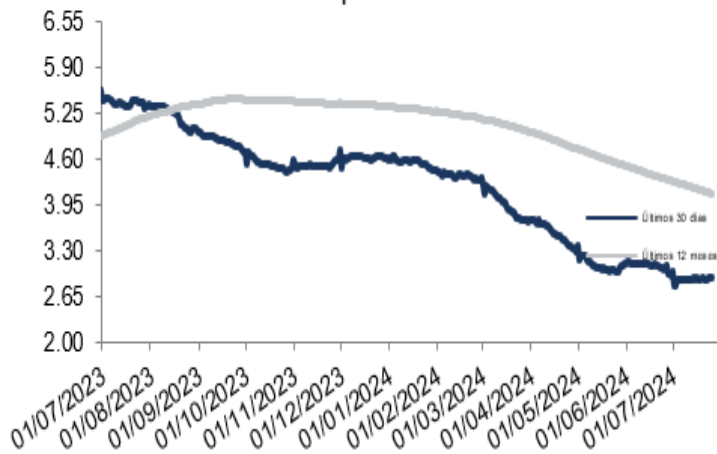
Sama Sociedad Fondos de Inversión

Informe diario de Fondos de Inversión

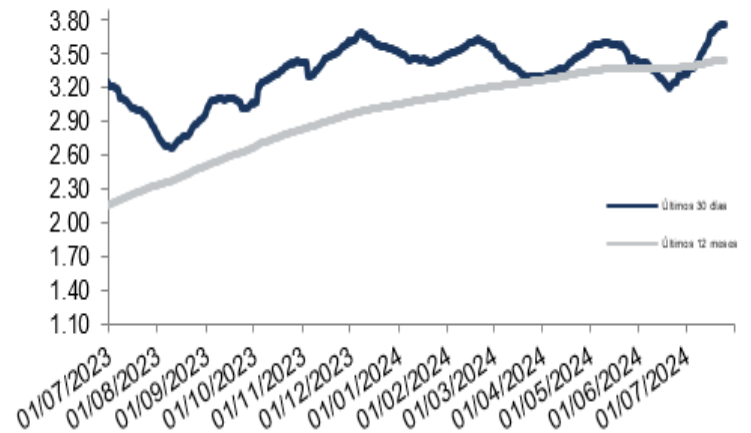
Al cierre del 25 julio de 2024

Fondo	Activo Neto	Del Mes	Últimos 30 días	Últimos 12 meses	Últimos 30 días (No anualizado)	Valor de participación	Variación	Cantidad Clientes	Comisión Administ.
F.I Sama Liquidez Colones -No Diversificado	SFLP¢ 4,872,448,335.83	2.88	2.91	4.11	0.24	3.4043818795	0.000257	356	1.25%
F.I Sama Liquidez Dólares -No Diversificado	SFL\$ 48,000,113.60	3.76	3.76	3.45	0.31	1.4660212684	0.000144	1357	0.50%

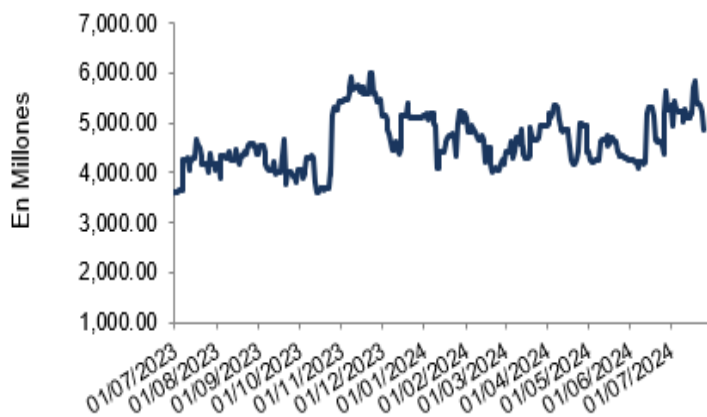
Evolución Rendimientos Liquidez Colones



Evolución Rendimientos Liquidez Dólares



Evolución ultimo año, Activo Neto Liquidez Colones



Evolución ultimo año, Activo Neto Liquidez Dólares

